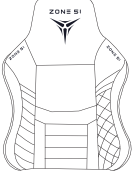


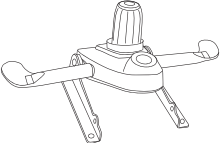

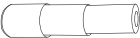




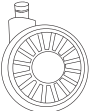

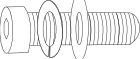



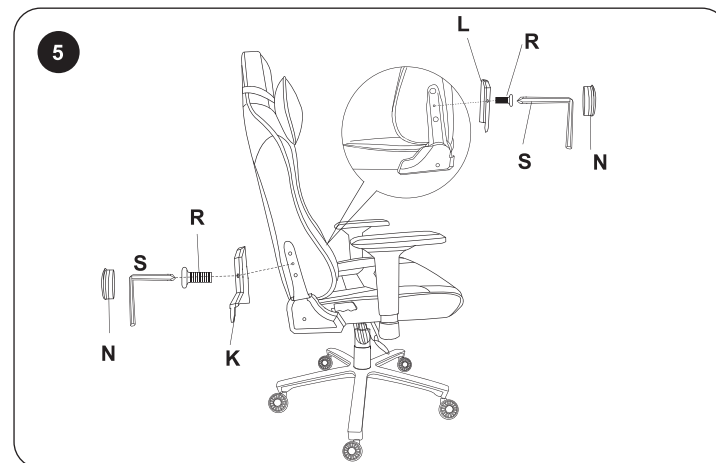
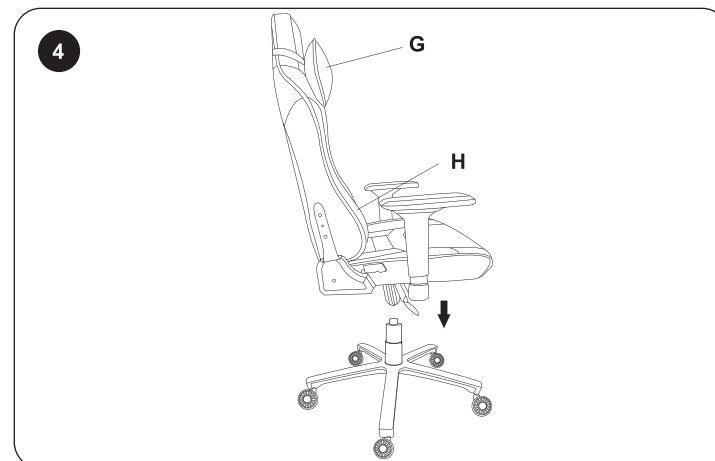
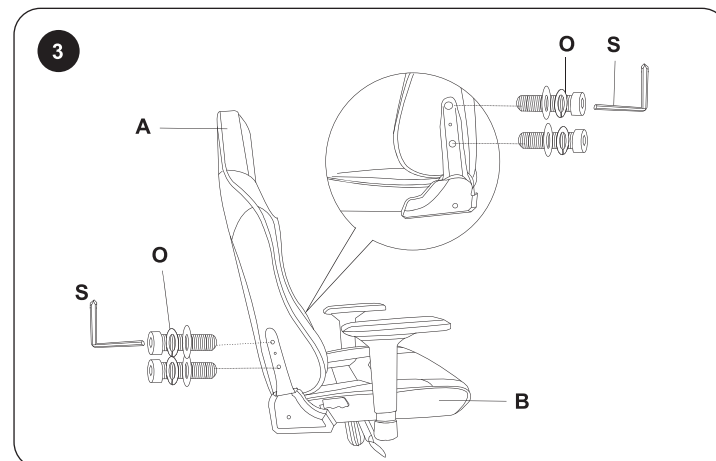
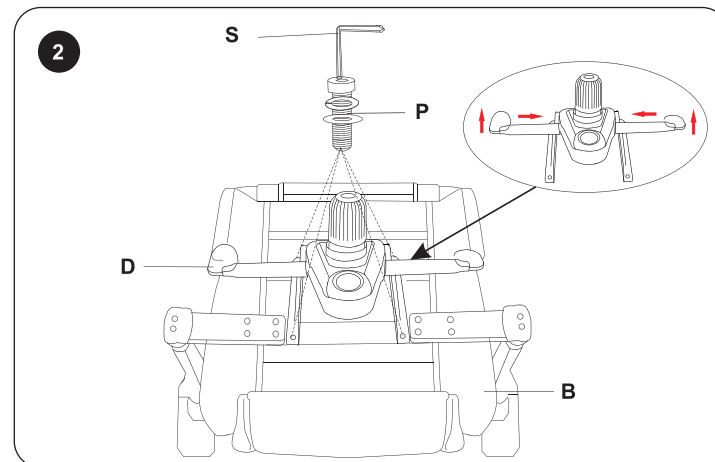
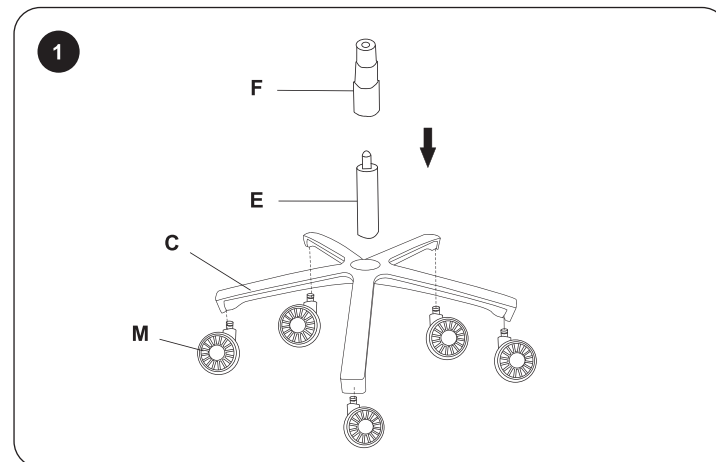


ZONE 51 CYBERPUNK LIMITED EDITION

КОМПЛЕКТУЮЩИЕ

A x1		B x1	
C x1		D x1	
E x1		F x1	
G x1		H x1	
K x1		L x1	
M x5		N x2	
O x4	 M8 x 25 mm	P x4	 M8 x 20 mm
R x2	 M5 x 8 mm	S x1	

ИНСТРУКЦИЯ ПО СБОРКЕ



Регулировка основных элементов:

- **ВНИМАНИЕ:** Не используйте ручку регулировки и фиксации угла наклона спинки до полной сборки кресла. Это может привести к вылету натяжной пружины.
- Регулировка угла наклона спинки: потяните за ручку регулировки и фиксации угла наклона спинки до упора, после чего медленно надавите на спинку кресла, пока не достигните нужного угла наклона. Для фиксации выбранного угла медленно верните ручку регулировки и фиксации угла наклона в исходное положение. Убедитесь, что после настройки ручка надежно зафиксирована.
- Регулировка усилия качания: начните крутить ручку под креслом по часовой стрелке, чтобы ослабить усилие; против часовой стрелки, чтобы увеличить усилие.
- Регулировка высоты: сидя на кресле, потяните за правый рычаг, расположенный на механизме качания, чтобы настроить высоту кресла.
- Регулировка механизма качания: сидя на кресле вытащите рычаг, расположенный справа на механизме качания. Это разблокирует механизм и позволит качаться на кресле. Чтобы зафиксировать механизм, верните рычаг в исходное положение. Это заблокирует механизм качания.
- Регулировка подлокотников: потяните за кнопку на подлокотнике, чтобы настроить высоту. Поверните подлокотник вправо или влево, чтобы изменить угол его положения. Нажмите на кнопку у основания верхней части подлокотника, что бы отрегулировать вылет относительно сиденья. Нажмите на кнопку в передней части подлокотника, что бы отрегулировать вылет относительно спинки кресла.

Безопасность использования:

- Не садитесь на край кресла.
- Не вставляйте ногами и коленями на спинку кресла.
- На кресле одномоментно может находиться только один человек.
- Не используйте кресло в качестве лестницы или коляски.
- Не засовывайте пальцы в механизмы регулировки.
- Не опирайтесь всем телом на спинку кресла.
- Не используйте механизм регулировки угла наклона спинки, если на кресле никого нет.
- Старайтесь сидеть по центру сиденья и держать ноги на полу.
- Не прилагайте чрезмерных усилий к рычагам и ручкам регулировки.

Обратите внимание:

- Избегайте воздействия прямых солнечных лучей и располагайте кресло вдали от источников тепла, чтобы избежать повреждения покрытия.
- Прежде чем садиться, убедитесь, что все болты и части кресла надежно прикручены.
- Скрип подвижных частей кресла не является дефектом или основанием для замены. Для устранения посторонних скрипов необходимо проверить затяжку винтов и, при необходимости, смазать подвижные части (механизм мультиблок, механизм регулировки угла наклона).
- Проверку затяжки винтов в местах крепления механизмов и частей кресла необходимо проводить не реже чем раз в 3-4 месяца.
- Не используйте для ухода за креслом очистители с абразивными элементами типа спирта, бензина и т. д.
- Пожалуйста, свяжитесь с продавцом кресла, если вы обнаружили бракованные детали.

Кресло компьютерное игровое, модель Cyberpunk Limited Edition

Материалы отделки: высококачественная эко кожа (ПВХ), высокопрочная прочная нить (строчка)

Наполнитель: Формованная пена высокой плотности

Рама: металл, толщина 1,5 мм.

Механизм: Мультиблок

Подлокотники: мягкие полиуретановые подлокотники, регулировка в двух положениях (4D), поставляются в собранном виде.

Газлифт: 4-го класса

Основание: 350 мм, из усиленного металла.

Колеса: 75 мм, из полиуретана

Раскладывание спинки: От 90° до 160°.

Поясничная подушка: Пенный наполнитель с эффектом памяти

Шейная подушка: Пенный наполнитель с эффектом памяти

Дизайн продукта и его спецификация могут быть изменены производителем без предварительного информирования.

Информация о гарантии

На кресло Cyberpunk Limited Edition действует 3-х летняя ограниченная гарантия:

Газлифт – 3 года

Основание – 3 года

Колеса – 3 года

Механизм Мультиблок – 2 года

Рама – 2 года

Механизм регулировки наклона спинки – 2 года

Подлокотники – 1 года

Материалы отделки (эко-кожа) – 6 месяцев

Срок службы продукты составляет 36 месяцев с даты первоначального приобретения конечным покупателем. По вопросам гарантии просьба обращаться по месту приобретения кресла.

Другие гарантийные вопросы можно уточнить по телефону +7 (495) 269-09-11 или электронной почте service@z51.ru

Более подробно о гарантии на продукцию ZONE 51 можно прочитать на сайте <https://www.z51.ru>

Товар соответствует требованиям технического регламента Таможенного союза ТР ТС 025/2012 «О безопасности мебельной продукции». Сделано в Китае.

Производитель: Анжи Джиятай Хоум Сапплайс Ко., Лтд.

Адрес производителя: Б15, Рум 302, Билдинг 22 (Кади Билдинг) Тианпинг Гарден Норт Дистрикт Но. 187, Йингбин Авеню, Чангшю Сабдистрикт, Анжи Каунти, Жечианг Провинс, Китай

Адрес производства: Буилдинг 1, Кангшан Индастриал Дистрикт, Дипу Стрит, Анжи Каунти, Жечианг Провинс, Китай

Импортер и организация, уполномоченная на принятие претензий: ООО "Бизнес-фабрика", 123458, г. Москва, ул. Маршала Прошлякова, д. 30, офис 503, +7 495 787 5900