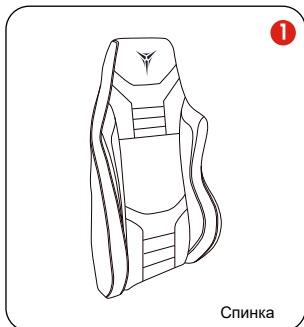


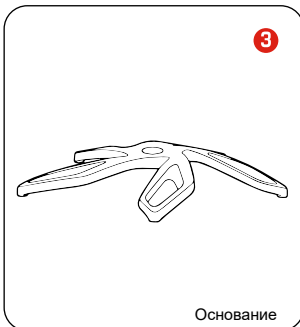
# ZONE 51 CYBERPUNK

## ИНСТРУКЦИЯ ПО СБОРКЕ

Спасибо за покупку продукции ZONE 51. Пожалуйста, внимательно ознакомьтесь с данной инструкцией перед сборкой кресла и четко следуйте обозначенным шагам. Сохраняйте инструкцию по сборке после сборки кресла.



Спинка



Основание



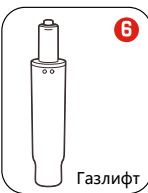
Сидение



Механизм Мультиблок



Пластиковые накладки



Газлифт



Колеса



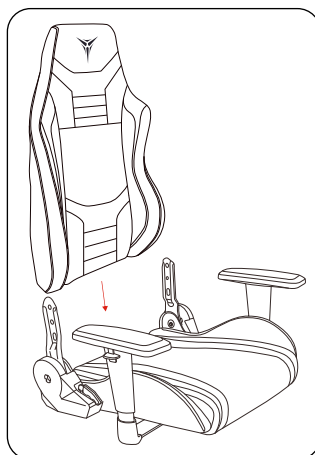
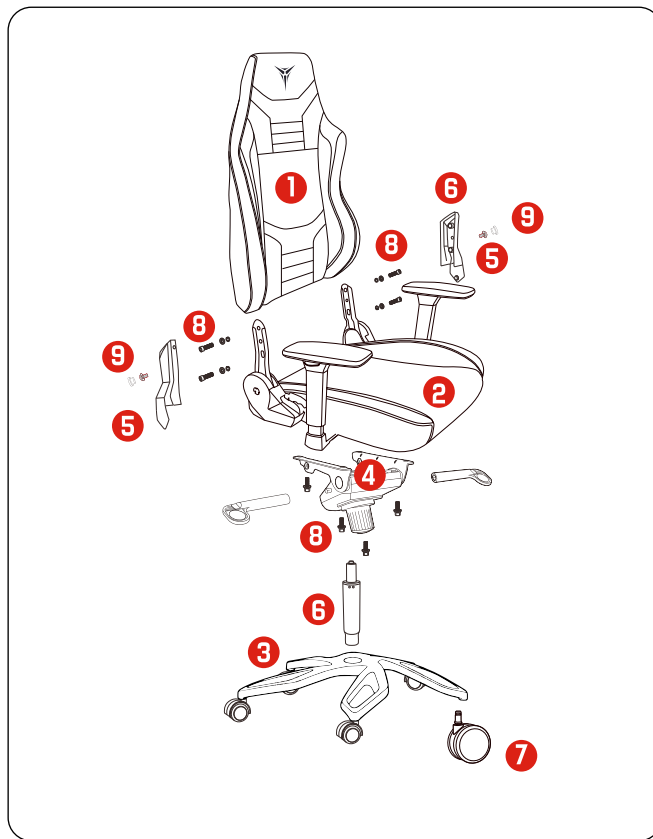
Шестиугольные винты 8шт.



Маленькие винты 2 шт.  
Накладки 2 шт.



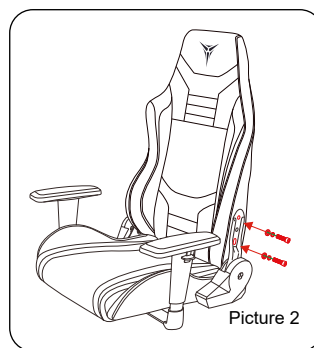
Г-образный ключ



### ШАГ 1

#### Совместите спинку и сидение кресла

Совместите спинку и сидение кресла как указано на рисунке выше. Обратите внимание, что спинка кресла должна располагаться так, чтобы через отверстия для болтов были видны ответные части.



### ШАГ 2

#### Зафиксируйте спинку и сидение

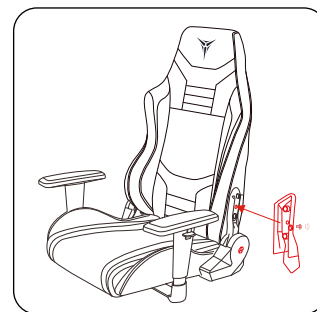
Закрутите четыре винта с левой и с правой стороны, как это показано на картинке выше.

(Пожалуйста, сначала выкрутите винты, которые вкручены в спинку на заводе. С каждой стороны размещено по два винта. После этого, разместите спинку на сидении. Наполовину вкрутите винты сначала с правой стороны, где расположен механизм откидывания спинки, затем вкрутите оставшиеся два винта с левой стороны. После этого затяните винты с обеих сторон спинки.)

### ШАГ 3

#### Установите декоративные накладки

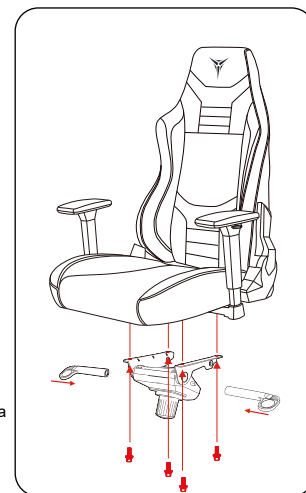
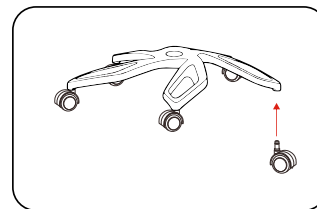
Вставьте нижнюю часть накладки в ответную часть механизма откидывания и разместите накладку так, чтобы отверстие для винта совпало с ответной частью на механизме откидывания. Закрутите винт крепления декоративной накладки.



### ШАГ 4

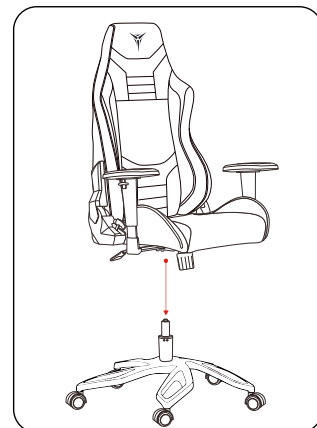
#### Установка механизма Мультиблок

Используйте винты для фиксации механизма на сидении. Убедитесь, что они хорошо затянуты. Установите рычаги управления и переведите их в положение «вниз».



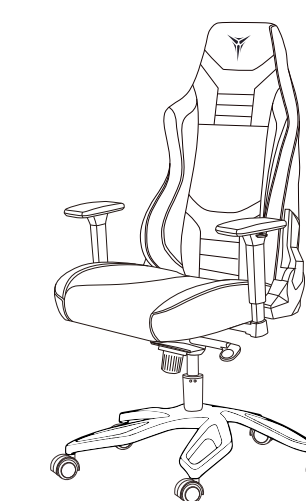
### ШАГ 5

#### Установите колеса



### ШАГ 6

#### Установите газлифт



### ШАГ 7

#### Установите кресло на газлифт

Совместите верхнюю часть газлифта и ответную часть механизма Мультиблок, после чего наденьте всю конструкцию на газлифт.

### ПРИМЕЧАНИЕ:

- Избегайте воздействия на кресло огня, прямых солнечных лучей и жидкости.
- Не устанавливайте кресло на высокие или шаткие поверхности, это может привести к его падению.
- Размещайте кресло только на ровных горизонтальных поверхностях.
- Находитесь рядом с детьми, когда они используют кресло.
- Проверяйте затяжку болтов после продолжительного использования кресла и, при необходимости, подкручивайте их.
- Избегайте повреждений кресла острыми предметами.
- Не наклоняйтесь слишком резко / сильно, чтобы избежать падения.

### ГОТОВО!

Вот и все, кресло собрано – приятного использования!

# Профессиональное компьютерное кресло, модель Cyberpunk (Z51-CBP)

**Материалы отделки:** Покрытие «Эластрон», предотвращающее загрязнение (434 г/пм)

**Рама:** Углеродистая сталь толщиной 1,5 мм, роботизированная сварка

**Пенный наполнитель:** Формованная пена (60-65 кг/м3)

**Подлокотники:** мягкие полиуретановые подлокотники, регулировка в четырех положениях (4D)

**Подлокотники поставляются:** в собранном виде

**Механизм:** Мультиблок, макс. угол наклона 13°

**Газлифт:** 4го класса, карбонизированный

**Основание:** 350 мм (стандарт BIFMA) из алюминия, черного цвета.

Максимальная статическая нагрузка 1136 КГ/с

**Колеса:** полиуретан, диаметром 75 мм (стандарт BIFMA), ресурс 100 000

**Раскладывание спинки:** От 90 до 160 градусов

**Поясничная подушка:** Пенный наполнитель с эффектом «памяти»

**Шейная подушка:** Пенный наполнитель с эффектом «памяти»

*Дизайн продукта и его спецификация могут быть изменены производителем без предварительного информирования.*

## Информация о гарантии

На кресло Z51-CBP действует 3-х летняя **ограниченная** гарантия:

Газлифт - **3 года**

Крестовина - **3 года**

Колеса - **3 года**

Механизм Мультиблок - **2 года**

Механизм регулировки наклона спинки - **2 года**

Подлокотники - **1 год**

Материалы отделки (эко-кожа, алькантара) - **6 месяцев**

Срок службы продукта составляет 3 (три) года с даты первоначального приобретения конечным покупателем.

*Более подробно о гарантии на продукцию Zone 51 можно прочитать на сайте <https://www.z51.ru>*

# ZONE 51



[www.z51.ru](http://www.z51.ru)

Изготовитель: Анжи Лингжи Хоум Сапплайс Ко. Лтд.

Адрес изготовителя: Буилдинг 6, Но 6, (Анжи Чина Вайт Сити), Но. 29, Чихонгчао роад, Область Дипу, Уезд Анжи, Провинция Чжэцзян, Китай

Импортер и организация, уполномоченная на принятие претензий:

ООО "Бизнес-фабрика", 123458 г. Москва, ул. Маршала Прошлякова, д. 30, офис 503, +7 495 787 5900

Товар соответствует требованиям технического регламента Таможенного союза ТР ТС 025/2012 «О безопасности мебельной продукции».

Сертификат соответствия ЕАЭС N RU Д-CN.HB26.B.01552/20 от 09.06.2020

Срок гарантии: 36 месяцев.

Срок службы: 36 месяцев.

Сделано в Китае.

