

РУКОВОДСТВО ПОЛЬЗОВАТЕЛЯ

ZONE 51



GARNET

Professional Gaming Keyboard

**Designed and Engineered
for Cyber Arenas**

Добро пожаловать в ZONE 51!

ZONE 51 это результат работы профессионалов со всего мира, которые создавали игровые кресла и периферию в течение 11 лет и досконально изучили все нюансы игровых продуктов и потребности аудитории.

Когда мы делаем продукцию ZONE 51, мы анализируем и тестируем все предложения на рынке на максимальный износ и в условиях, приближенных к использованию 24/7 – дома и в компьютерных клубах по всему миру.

Мы изучаем все элементы до и после тестирования и впоследствии находим тех поставщиков, которые готовы отвечать за качество и долговечность установленных в нашу продукцию компонентов.

Одновременно с непрекращающимися процессами R&D, команды инженеров и дизайнеров работают над совмещением надежных и долговечных компонентов с идеальным комфортом и стильным внешним видом.

Наша цель и миссия – обеспечить каждого по-настоящему качественным и надежным продуктом, который можно использовать каждый день на протяжении многих лет.

Именно поэтому, даже после всех испытаний и тестов, вся продукция ZONE 51 проходит многоуровневый контроль качества как на производстве, так и перед упаковкой и отправкой в продажу.

Желаем приятного использования,
Команда ZONE 51

DESIGNED AND ENGINEERED FOR CYBERARENAS

КОМПЛЕКТ ПОСТАВКИ

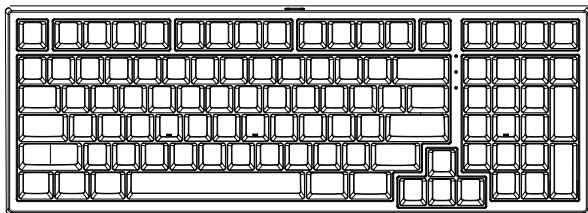
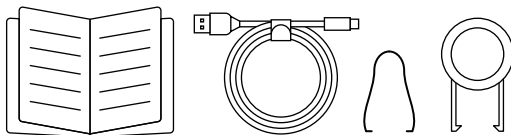
Игровая клавиатура ZONE 51 GARNET

Кабель USB-A - USB-C

Ключ для извлечения колпачков (кейкапов)

Ключ для извлечения переключателей

Руководство пользователя (у вас в руках)



ОСОБЕННОСТИ

Качественные линейные механические переключатели KTT Silent

Продвинутая шумоизоляция всей клавиатуры

Быстрая замена переключателей

Компактный формат с цифровым блоком (98%)

Качественные PBT кейкапы по технологии двойного литья

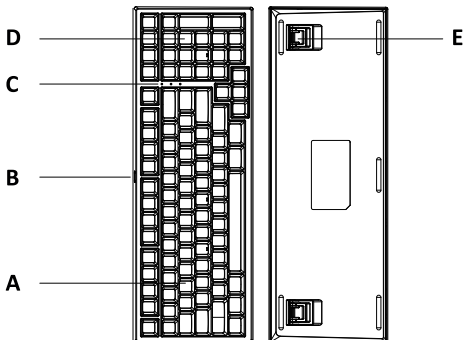
Яркая RGB подсветка

СПЕЦИФИКАЦИЯ

Тип клавиатуры:	Механическая
Формат клавиатуры:	98%
Конструкция:	Классическая
Материал корпуса:	Пластик, металл
Питание:	4.5-5.5V
Тип подключения:	Проводное
Интерфейс подключения:	USB
Отсоединяемый кабель:	Да
Длина кабеля:	1.8 м
Оплетка кабеля:	Да
Поддержка Hot Swap:	Да
Цифровой блок:	Да
Колесо прокрутки:	Нет
Подставка под запястья:	Нет
Раскладка клавиатуры:	ANSI (EN + RU)
Переключатели:	KTT Peach Silent
Тип переключателей:	Линейные, тихие
Ресурс переключателей:	50 млн. нажатий
Количество клавиш:	98
Профиль клавиш:	CSA
Материал клавиш:	PBT пластик
Тип клавиш:	Двойное литье
Подсветка клавиш:	Да
Цвет подсветки клавиш:	RGB
Клавиша функций (Fn):	Да
Антигостинг:	Да
Кол-во одновременных нажатий:	NKRO
Размер (ШxDxB), вес:	398x137x41 мм, ~940 гр

УСТРОЙСТВО КЛАВИАТУРЫ

- A. Блок клавиш
- B. Разъем подключения кабеля
- C. Светодиодные индикаторы
- D. Цифровой блок
- E. Прорезиненные ножки



СИСТЕМНЫЕ ТРЕБОВАНИЯ

ПК с Windows Vista и новее, или macOS 12 и новее, свободный USB порт

ПОДКЛЮЧЕНИЕ

Забудьте про поиск и установку драйверов - данное устройство готово к работе сразу после подключения по принципу Plug and Play (подключи и играй).

ПО ДЛЯ УСТРОЙСТВА (только для Windows)

Данное устройство поддерживает настройку через фирменное ПО, которое не идет в комплекте.

Чтобы воспользоваться фирменным ПО, скачайте установочный файл/архив на сайте <https://www.z51.ru/download>

С помощью ПО вы сможете настроить профили и макросы для устройства.

Комбинации клавиш

WIN system (Система Windows)		MAC system (Система Mac)	
Комбинация	Функция	Комбинация	Функция
FN+F1	Мой компьютер	F1	Яркость дисплея -
FN+F2	Email	F2	Яркость дисплея +
FN+F3	Поиск Windows	F3	Открыть менеджер задач
FN+F4	Домашняя страница	F4	Вызов Siri
FN+F5	Калькулятор	F5	Функция не присвоена
FN+F6	Мультимедиа плеер	F6	Функция не присвоена
FN+F7	Прошлый трек	F7	Прошлый трек
FN+F8	Старт/Пауза	F8	Старт/Пауза
FN+F9	Следующий трек	F9	Следующий трек
FN+F10	Режим «Без звука»	F10	Режим «Без звука»
FN+F11	Громкость -	F11	Громкость -
FN+F12	Громкость +	F12	Громкость +
FN+Win	Блокировка Win	Win	Alt
Win	Win	Alt	Command

Примечание: В macOS используйте сочетание FN + F1-F12 для использования стандартных функций F-клавиш.

Комбинации клавиш	Функции
FN+W	Долгое нажатие (3сек.) Три индикатора начнут мигать, и клавиатура перейдет в режим работы Windows
FN+M	Долгое нажатие (3сек.) Три индикатора начнут мигать, и клавиатура перейдет в режим работы Mac
FN+- (тильда)	Включение и выключение подсветки
FN+PTRSC	Переключение эффектов подсветки Циклическая смена между 16 эффектами подсветки
FN+INS	Смена цвета подсветки
FN+↑	Яркость эффекта подсветки « + »
FN+↓	Яркость эффекта подсветки « - »
FN+←	Скорость эффекта подсветки « - »
FN+→	Скорость эффекта подсветки « + »
FN+ESC	Возврат к заводским настройкам (зажмите 5 сек)

БЕЗОПАСНОСТЬ И ОБСЛУЖИВАНИЕ

Если при работе устройства возникли неполадки, которые не удалось устранить с помощью рекомендуемых действий, отключите устройство и незамедлительно обратитесь на горячую линию поддержки по телефону 8-800-700-58-29 (звонок бесплатный) или 8-495-787-5900 10:00-18:00 (время московское). Круглосуточная поддержка осуществляется на сайте www.z51.ru.

Не разбирайте устройство и не пытайтесь ремонтировать его самостоятельно - это приведет к аннулированию гарантии.

Не допускайте контакта устройства с жидкостью, сыростью или влагой. Пользуйтесь устройством только в разрешенном диапазоне температур: от 0°C до 40°C. Если температура выходит за пределы диапазона, выключите устройство и/или выньте вилку из розетки и дождитесь, когда температура установится на допустимом уровне.

Для поддержания устройства в рабочем состоянии рекомендуется раз в месяц отключать устройство и очищать его мягкой тканью или ватной палочкой в местах скопления грязи. Избегайте использования агрессивных чистящих средств.

ГАРАНТИЙНЫЕ ОБЯЗАТЕЛЬСТВА

На периферийные устройства ZONE 51 действует 2-х летняя ограниченная гарантия. Более подробно о гарантии на продукцию ZONE 51 и актуальные гарантийные условия можно найти на сайте <https://z51.ru/warranty/>

Срок службы Продукта составляет 2 (два) года с даты первоначальной продажи. По вопросам гарантии просьба обращаться по месту приобретения.

Пожалуйста, свяжитесь с продавцом устройства, если вы обнаружили бракованные детали или некомплект поставки.

Другие гарантийные вопросы можно уточнить по телефону +7 (495) 269-09-11 или электронной почте service@z51.ru

ЗАЯВЛЕНИЕ ОБ ОГРАНИЧЕНИИ ОТВЕТСТВЕННОСТИ

Обновления микропрограмм и/или компонентов аппаратного обеспечения производятся регулярно. Поэтому некоторые инструкции, спецификации и изображения в этой документации могут незначительно отличаться от Вашей конкретной ситуации. Все элементы, описанные в данном руководстве, предназначены только для иллюстрации и могут не относиться к конкретной ситуации. Из описания, приведенного в этом руководстве, нельзя получить никаких юридических прав.

ЮРИДИЧЕСКАЯ ИНФОРМАЦИЯ

EAC Товар сертифицирован для использования на территории Таможенного Союза без каких-либо ограничений. Соответствует требованиям ТР ЕАЭС 037/2016 «Об ограничении применения опасных веществ в изделиях электротехники и радиоэлектроники». Изготовитель: Дунгуань ХуаАнда Электроник Текнолоджи Ко., Лтд. Адрес изготовителя: 5 ХеШи Роуд, Хэ Кеңджи Виладж, Ци Аотоу Таун, Дунгуань сити, провинция Гу Дун, Китай. Импортер и организация, уполномоченная на принятие претензий: ООО "Бизнес-фабрика", 123458 г. Москва, ул. Маршала Прошлякова, д. 30, офис 503, +7 495 787 5900. Вид устройства может отличаться от изображений, приведенных на упаковке, в руководстве пользователя, рекламных и маркетинговых материалах или где-либо еще. Производитель и/или импортер не несут ответственности за подобные отличия или за любые возможные опечатки. Приведенная в руководстве пользователя или на сайте информация может меняться в любое время без предварительного уведомления.

ДАТА ИЗГОТОВЛЕНИЯ

Год и месяц изготовления указаны в серийном номере устройства. Чтобы определить дату изготовления, необходимо найти в серийном номере устройства 9 и 10 символы.


ZHSSTS005I2438151

Буква означает месяц производства и может быть расшифрована с помощью таблицы ниже. Цифра обозначает год производства.

A	B	C	D	E	F
Январь	Февраль	Март	Апрель	Май	Июнь
G	H	I	J	K	L
Июль	Август	Сентябрь	Октябрь	Ноябрь	Декабрь

Из примера выше можно выяснить, что устройство было произведено в сентябре 2022 года.

ГАРАНТИЙНЫЙ ТАЛОН

Модель:	ZONE 51 GARNET
Серийный номер:	<i>Серийный номер указан на упаковке устройства.</i>
Дата продажи:	
Информация о продавце	
Название торговой организации:	ZONE 51
Телефон торговой организации:	
Адрес, e-mail:	

Подпись продавца _____ М.П.

Подпись покупателя _____
(с расшифровкой) *Изделие получил в исправном состоянии и в полной комплектации. С условиями гарантии ознакомлен и согласен.*

Внимание! Гарантийный талон недействителен без печати продавца.

ZONE 51



www.Z51.ru

© ZONE 51. All rights reserved.