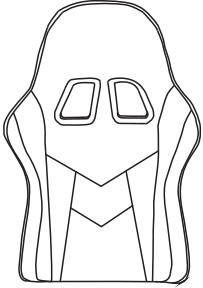

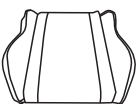





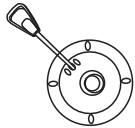




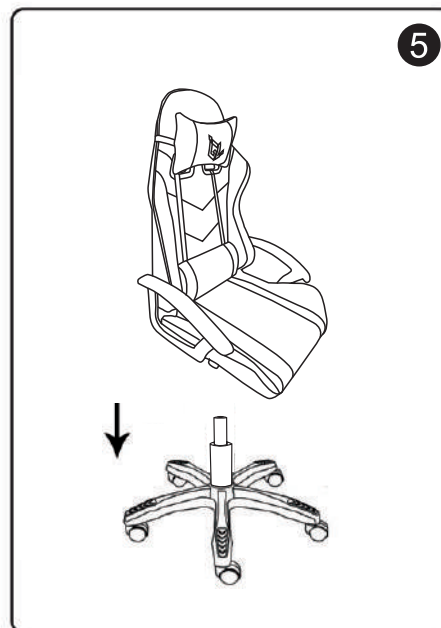
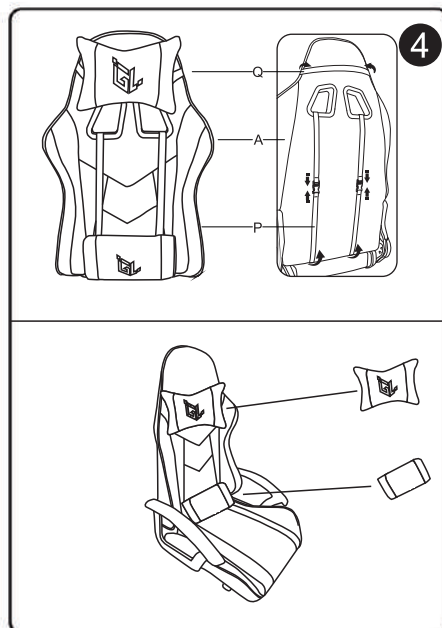
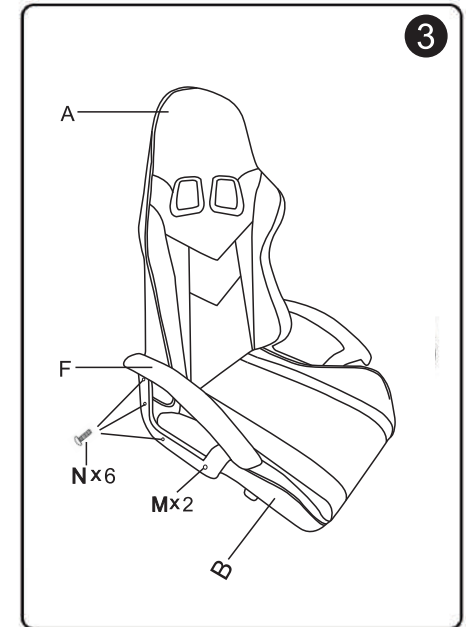
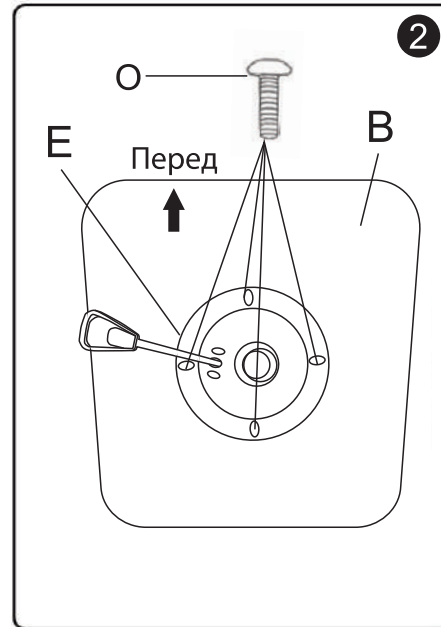
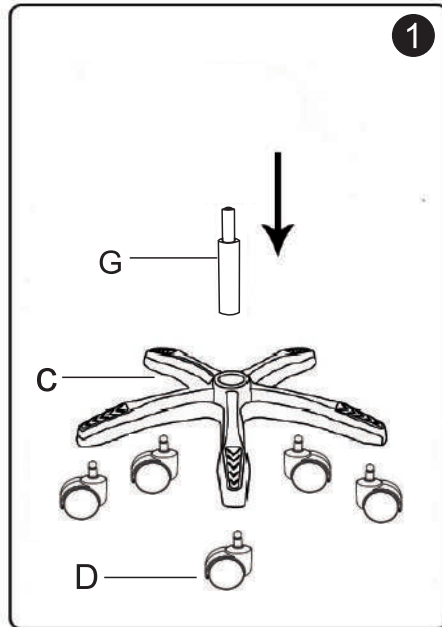


**ИНСТРУКЦИЯ ПО СБОРКЕ**

<p><b>Ax1</b></p> 	<p><b>Gx1</b></p> 
<p><b>Bx1</b></p> 	<p><b>Nx1</b></p> 
<p><b>Cx1</b></p> 	<p><b>Mx2</b> 8x25</p> 
<p><b>Dx5</b></p> 	<p><b>Nx6</b> 6x25</p> 
<p><b>Ex1</b></p> 	<p><b>Ox4</b> 6x20</p> 
<p><b>Fx1</b></p> 	<p><b>P</b></p> 
	<p><b>Q</b></p> 

**СБОРКА КРЕСЛА**



# GAMELAB NOMAD

## Обратите внимание:

- Избегайте воздействия прямых солнечных лучей и располагайте кресло вдали от источников тепла, чтобы избежать повреждения покрытия.
- Прежде чем садиться, убедитесь, что все болты и части кресла надежно прикручены.
- Скрип подвижных частей кресла не является дефектом или основанием для замены. Для устранения посторонних скрипов необходимо проверить затяжку винтов и, при необходимости, смазать подвижные части
- Проверку затяжки винтов в местах крепления механизмов и частей кресла необходимо проводить не реже чем раз в 3-4 месяца.
- Не используйте для ухода за креслом очистители с абразивными элементами типа спирта, бензина и так далее.
- Пожалуйста, свяжитесь с продавцом кресла, если вы обнаружили бракованные детали.

## Безопасность использования:

- Не садитесь на край кресла.
- Не вставайте ногами и коленями на спинку кресла.
- На кресле одновременно может находиться только один человек.
- Не используйте кресло в качестве лестницы или коляски.
- Не засовывайте пальцы в механизмы регулировки.
- Не опирайтесь всем телом на спинку кресла.
- Старайтесь сидеть по центру сиденья и держать ноги на полу.
- Не прилагайте чрезмерных усилий к рычагам и ручкам регулировки.

## Регулировка основных элементов:

- Регулировка высоты: сидя на кресле, потяните ручку регулировки высоты, чтобы настроить высоту кресла.

## Кресло компьютерное игровое

**Материалы отделки:** Прочная эко кожа (ПВХ) / износостойкая ткань

**Наполнитель:** Пена

**Рама:** Металл

**Механизм:** Пиастра

**Подлокотники:** Фиксированные

**Газлифт:** 3го класса

**Основание:** Нейлон

**Колеса:** Нейлон

**Поясничная подушка:** есть, с наполнителем

**Шейная подушка:** есть, с наполнителем

*Дизайн продукта и его спецификации могут быть изменены производителем без предварительного информирования.*

## Информация о гарантии

На кресло GAMELAB действует гарантия 12 месяцев.

Срок службы изделия составляет не менее 12 месяцев с даты первоначального приобретения конечным покупателем.

По вопросам гарантии просьба обращаться по месту приобретения кресла.

Другие гарантийные вопросы можно уточнить в разделе Гарантия официального сайта: <https://gamelab.pro/guarantee/>

Товар соответствует требованиям технического регламента Таможенного союза ТР ТС 025/2012 «О безопасности мебельной продукции».

Срок гарантии: 12 месяцев.   Срок службы: 12 месяцев.  
Сделано в Китае.

Изготовитель: Анжи Лингжи Хоум Сапплайс Ко. Лтд.

Адрес изготовителя: Буилдинг 6, Но 6, (Анжи Чина Вайт Сити), Но. 29, Чихонгчао роад, Область Дипу, Уезд Анжи, Провинция Чжэцзян, Китай

Импортер и организация, уполномоченная на принятие претензий: ООО "Бизнес-фабрика", 123458 г. Москва, ул. Маршала Прошлякова, д. 30, офис 503, +7 495 787 5900

