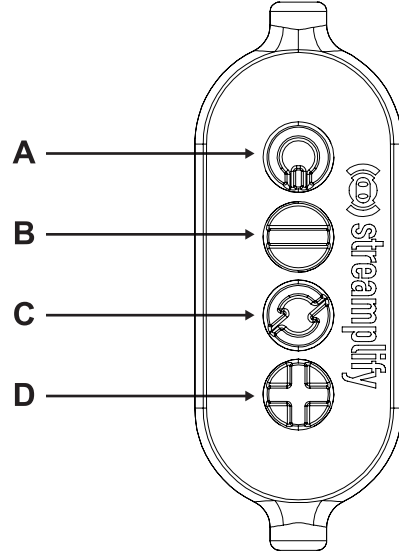


LIGHT 10



繁體中文

- A:** 電源按鈕
B: 調低亮度
C: 色溫模式
 冷白色
 暖黃色
 自然白色
D: 調高亮度

簡中

- A:** 电源按钮
B: 降低亮度
C: 色温模式
 冷白色
 暖黄色
 自然白
D: 提高亮度

日本語

- A:** 電源ボタン
B: 輝度を下げる
C: 色温度モード
 冷たい白色
 暖かい黄色
 中間の白色
D: 輝度を上げる

Қазақ тілі

- A:** Қуат түймеси
B: Жарықтықты азайту
C: Түс темп. Режимдер
 Салқын ақ
 Жылы сары
 Табиғи ақ
D: Жарықтықты арттыру

Türkçe

- A:** Güç Düğmesi
B: Parlaklığı Azalt
C: Renk Sıcaklığı Modlar
 Soğuk Beyaz
 Sıcak Sarı
 Doğal Beyaz
D: Parlaklığı Artır

Suomi

- A:** Virtapainike
B: Vähennä kirkkautta
C: Väriämp. Tilat
 Viileä valkoinen
 Lämmin kellainen
 Luonnonvalkoinen
D: Lisää kirkkautta

Svenska

- A:** Strömbrytare
B: Minska ljusstyrkan
C: Färgtemperatur Lägen
 Kall vit
 Varm gul
 Naturligt vit
D: Öka ljusstyrkan

Magyar

- A:** Tápellátás gomb
B: Fényerő csökkentés
C: Színhőmérséklet Mód
 Hideg fehér
 Meleg sárga
 Természetes fehér
D: Fényerő növelés

English

- A:** Power Button
B: Decrease Brightness
C: Color Temp. Modes
 Cool White
 Warm Yellow
 Natural White
D: Increase Brightness

Español

- A:** Botón de alimentación
B: Disminuir el brillo
C: Temperatura de color Modos
 Blanco frío
 Amarillo cálido
 Blanco natural
D: Aumentar el brillo

Deutsch

- A:** Ein-/Austaste
B: Helligkeit verringern
C: Farbtemp. Modi
 Kühles Weiß
 Warmes Gelb
 Natürliches Weiß
D: Helligkeit erhöhen

Français

- A:** Bouton d'alimentation
B: Réduire la luminosité
C: Temp. Couleur Modes
 Blanc froid
 Jaune chaud
 Blanc naturel
D: Augmenter la luminosité

Italiano

- A:** Pulsante di alimentazione
B: Riduzione della luminosità
C: Temp. colore Modalità
 Bianco freddo
 Giallo caldo
 Bianco naturale
D: Aumento della luminosità

Polski

- A:** Przycisk zasilania
B: Zmniejsz jasność
C: Temp. barwowa Tryby
 Zimny biały
 Ciepły żółty
 Naturalny biały
D: Zwiększ jasność

Русский

- A:** Кнопка питания
B: Уменьшение яркости
C: Цвет. темп. Режимы
 Холодный белый
 Теплый желтый
 Естественный белый
D: Увеличение яркости

Português

- A:** Interruptor
B: Reduzir Brilho
C: Temp. da cor Modos
 Branco Frio
 Amarelo Quente
 Branco Natural
D: Aumentar Brilho

Português

- A:** Botão de energia
B: Diminuir o brilho
C: Temp. cor Modos
 Branco frio
 Amarelo quente
 Branco natural
D: Aumentar o brilho


Dansk

- A:** Tænd/sluk-knap
B: Skru ned for lysstyrken
C: Farvetemperatur Funktioner
 Kold hvid
 Varm gul
 Naturlig hvid
D: Skru op for lysstyrken



عربية

- A:** زر الطاقة
B: تقليل السطوع
C: درجة حرارة اللون الأوضاع
 أبيض بارد
 أصفر دافئ
 أبيض طبيعي
D: زيادة السطوع



**English:**

Important: LIGHT 10 comes with two mounts - one for smartphone, one for camera. Only supports one mount at a time.

Español:

Importante: LIGHT 10 incluye dos soportes: uno para teléfono inteligente y otro para cámara. Solo admite un soporte a la vez.

Deutsch:

Wichtig: LIGHT 10 kommt mit zwei Halterungen - eine für Smartphone, eine für Kamera. Unterstützt immer nur eine Halterung auf einmal.

Français:

Important : LIGHT 10 est livré avec deux supports - un pour smartphone, un pour appareil photo. Un seul support ne peut être utilisé à tout moment.

Italiano:

Importante: LIGHT 10 è dotata di due supporti: uno per smartphone e uno per telecamera. Consente l'uso di un solo supporto alla volta.

**Polski:**

Ważne: LIGHT 10 jest dostarczane z dwoma wspornikami montażowymi - jeden dla smartfona, jeden dla kamery. Jednocześnie obsługiwany jest jeden wspornik montażowy.

Русский:

Важная информация. LIGHT 10 укомплектован двумя видами креплений - одно для смартфона, другое для камеры. Допускается использование одного крепления на выбор.

Português Brasileiro:

Importante: LIGHT 10 vem com dois suportes - um para smartphone, um para câmera. Apenas admite um suporte por vez.

繁体中文:

重要: LIGHT 10 附有兩個安裝座 - 一個用於智慧型手機, 一個用於相機。一次僅支援一個安裝座。

简体中文:

重要信息: LIGHT 10 配置有两个基座 - 一个用于智能手机, 另一个用于摄像头。每次仅支持一个基座。

**日本語:**

重要: LIGHT 10には、スマートフォン用とカメラ用の2つのマウントが付属しています。一度に1つのマウントのみをご利用いただけます。

Қазақ тілі:

Маңызды: LIGHT 10 екі бекітпемен келеді - бірі смартфон үшін, екіншісі камера үшін. Бір уақытта тек бір бекітпені қолдайды.

Türkçe:

Önemli: LIGHT 10'da iki bağlantı bulunmaktadır: biri akıllı telefon, biri kamera için. Bir seferde yalnızca bir bağlantıyı destekler.

Suomi:

Tärkeää: LIGHT 10:ssä on kaksi kiinnikettä - yksi älypuhelimelle, yksi kameralle. Vain yksi kiinnike käytettävissä kerrallaan.

Svenska:

Viktigt: LIGHT 10 levereras med två fästen - en för smarttelefon, en för kamera. Stöder endast ett fäste åt gången.

**Magyar:**

Fontos: A LIGHT 10 két szerelőkerettel érkezik - egyik okostelefonra, a másik kamerára. Egyszerre csak egy szerelőkeretet lehet használni.


Português:

Importante: O LIGHT 10 inclui dois suportes: um para smartphone, outro para câmara. É possível utilizar apenas um suporte de cada vez.

Dansk:

Vigtigt: Der følger to holdere med din LIGHT 10 - en til en telefon og en til et kamera. Der kan kun bruges en holder ad gangen.

العربية
مهم: يأتي LIGHT 10 وبرفته حاملان:
أحدهما للهاتف الذكي والآخر للكاميرا. يتم دعم واحد فقط في المرة الواحدة.



This device does not require driver installation.

For more information, visit our webpage at streamplify.com or scan this QR code.



Points de collecte sur www.quefairede mesdechets.fr
Privilégiez la réparation ou le don de votre appareil !

Español: Este dispositivo no requiere instalación de controladores. Para más información, visite nuestra página web en streamplify.com o escanee este código QR.

Deutsch: Dieses Gerät erfordert keine Treiberinstallation. Für weitere Informationen besuchen Sie unsere Webseite unter streamplify.com oder scannen diesen QR-Code.

Français: Cet appareil ne nécessite pas l'installation d'un pilote. Pour plus d'informations, visitez notre page Web à streamplify.com ou scannez ce code QR.

Italiano: Il dispositivo non necessita dell'installazione di driver. Per ulteriori informazioni, visitare la nostra pagina web su streamplify.com o scansionare questo codice QR.

Polski: To urządzenie nie wymaga instalacji sterownika. W celu uzyskania dalszych informacji, należy odwiedzić naszą stronę internetową streamplify.com lub zeskanować ten kod QR.

Русский: Это устройство не требует установки драйвера. Для просмотра подробной информации посетите наш веб-сайт streamplify.com или сосканируйте приведенный QR-код.

Português Brasileiro: Este dispositivo não requer instalação de driver. Para maiores informações, visite nossa página web no streamplify.com ou digitalize este código QR.

繁体中文: 本裝置不必安裝驅動程式。如需要更多資訊, 請造訪我們的網站 streamplify.com 或掃描此 QR 碼。

簡中: 本设备无需安装驱动程序。有关详细信息, 请访问我们的网页 streamplify.com 或者扫描此QR码。

日本語: このデバイスは、ドライバーのインストールを必要としません。詳細については、当社のWebページ (streamplify.com) にアクセスするか、このQRコードをスキャンしてください。

Қазақ тілі: Бұл құрылғы драйвер орнатуды қажет етпейді. Қосымша ақпарат алу үшін, streamplify.com веб-бетіне кіріңіз немесе осы QR кодын сканерлеңіз.

Türkçe: Bu cihaz, sürücü kurulumu gerektirmez. Daha fazla bilgi için, streamplify.com'daki websayfamızı ziyaret edin veya bu QR kodunu tarayın.

Suomi: Tämä laite ei vaadi ohjaimen asettamista. Saadaksesi lisätietoja, siirry verkkosivustollemme osoitteeseen streamplify.com tai skannaa tämä QR-koodi.

Svenska: Den här enheten kräver ingen installation av drivrutiner. Mer information får du om du besöker vår webbplats streamplify.com eller skannar den här QR-koden.

Magyar: Az eszöközhöz nincs szükség illesztöprogram telepítéséhez. Bövebb információért látogasson el a weboldalunkra a steramplify.com címen, vagy szkenelje be ezt a QR kódot.

Português: Este dispositivo não requer a instalação de um controlador. Para mais informações, visite a nossa página web em streamplify.com ou faça a leitura deste código QR.

Dansk: Denne enhed kræver ikke installation af en driver. For flere oplysninger, bedes du gå på vores webside på streamplify.com eller scan denne QR-kode.

العربية
لا يتطلب هذا الجهاز تثبيت برنامج تشغيل. للاطلاع على مزيد من المعلومات، تفضل بزيارة صفحتنا على الويب عبر العنوان QR أو امسح ضوئياً رمز الاستجابة السريعة streamplify.com التالي.

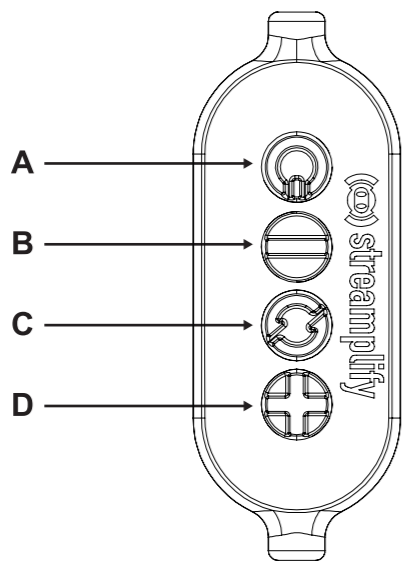
Pro Gamersware GmbH | Gaußstr. 1, 10589 Berlin, Germany
info@streamplify.com

A4正反面

反面



LIGHT 10



紅線摺線不列印



繁體中

- A: 電源按鈕
B: 調低亮度
C: 色溫模式
D: 調高亮度

簡中

- A: 电源按钮
B: 降低亮度
C: 色温模式
D: 提高亮度

日本語

- A: 電源ボタン
B: 輝度を下げる
C: 色温度モード
D: 輝度を上げる

Қазақ тілі

- A: Қуат түймесі
B: Жарықтықты азайту
C: Түс темп. Режимдер
D: Жарықтықты арттыру

Türkçe

- A: Güç Düğmesi
B: Parlaklığı Azalt
C: Renk Sıcaklığı Modlar
D: Parlaklığı Artır

Suomi

- A: Virtapainike
B: Vähennä kirkkautta
C: Väriämp. Tilat
D: Lisää kirkkautta

Svenska

- A: Strömbrytare
B: Minska ljusstyrkan
C: Färgtemperatur Lägen
D: Öka ljusstyrkan

Magyar

- A: Tápellátás gomb
B: Fényerő csökkentés
C: Színhőmérséklet Mód
D: Fényerő növelés

背面

警告

English: Important: LIGHT 10 comes with two mounts - one for smartphone, one for camera. Only supports one mount at a time.

警告

Español: Importante: LIGHT 10 incluye dos soportes: uno para teléfono inteligente y otro para cámara. Solo admite un soporte a la vez.

警告

Deutsch: Wichtig: LIGHT 10 kommt mit zwei Halterungen - eine für Smartphone, eine für Kamera. Unterstützt immer nur eine Halterung auf einmal.

警告

Français: Important: LIGHT 10 est livré avec deux supports - un pour smartphone, un pour appareil photo. Un seul support ne peut être utilisé à tout moment.

警告

Italiano: Importante: LIGHT 10 è dotata di due supporti: uno per smartphone e uno per telecamera. Consente l'uso di un solo supporto alla volta.

警告

Polksi: Ważne: LIGHT 10 jest dostarczane z dwoma wspornikami montażowymi - jeden dla smartfona, jeden dla kamery. Jednocześnie obsługiwany jest jeden wspornik montażowy.

警告

Русский: Важная информация. LIGHT 10 укомплектован двумя видами креплений - одно для смартфона, другое для камеры. Допускается использование одного крепления на выбор.

警告

Português Brasileiro: Importante: LIGHT 10 vem com dois suportes - um para smartphone, um para câmera. Apenas admite um suporte por vez.

警告

繁體中: 重要: LIGHT 10 附有兩個安裝座 - 一個用於智慧型手機，一個用於相機。一次僅支援一個安裝座。

警告

簡中: 重要信息: LIGHT 10配置有两个底座 - 一个用于智能手机，另一个用于摄像头。每次仅支持一个底座。

警告

日本語: 重要: LIGHT 10には、スマートフォン用とカメラ用の2つのマウントが付属しています。一度に1つのマウントのみをご利用いただけます。

警告

Қазақ тілі: Маңызды: LIGHT 10 екі бекітпемен келеді - бірі смартфон үшін, екіншісі камера үшін. Бір уақытта тек бір бекітпені қолдайды.

警告

Türkçe: Önemli: LIGHT 10'da iki bağlantı bulunmaktadır: biri akıllı telefon, biri kamera için. Bir seferde yalnızca bir bağlantıyı destekler.

警告

Suomi: Tärkeää: LIGHT 10:ssä on kaksi kiinnikettä - yksi älypuhelimelle, yksi kameralle. Vain yksi kiinnike käytettävissä kerrallaan.

警告

Svenska: Viktigt: LIGHT 10 levereras med två fästen - en för smarttelefon, en för kamera. Stöder endast ett fäste åt gången.

警告

Magyar: Fontos: A LIGHT 10 két szerelőkerettel érkezik - egyik okostelefonra, a másik kamerára. Egyszerre csak egy szerelőkereretet lehet használni.

警告

Português: Importante: O LIGHT 10 inclui dois suportes: um para smartphone, outro para câmara. É possível utilizar apenas um suporte de cada vez.

警告

Dansk: Viktigt: Der følger to holdere med din LIGHT 10 - en til en telefon og en til et kamera. Der kan kun bruges en holder ad gangen.

警告

العربية: مهم: يأتي LIGHT 10 ورفقه حملان: أحدهما للهاتف الذكي والآخر للكاميرا. يتم دعم حامل واحد فقط في المرة الواحدة.

English

- A: Power Button
B: Decrease Brightness
C: Color Temp. Modes
D: Increase Brightness

Español

- A: Botón de alimentación
B: Disminuir el brillo
C: Temperatura de color Modos
D: Aumentar el brillo

Deutsch

- A: Ein-/Austaste
B: Helligkeit verringern
C: Farbtemp. Modi
D: Helligkeit erhöhen

Français

- A: Bouton d'alimentation
B: Réduire la luminosité
C: Temp. Couleur Modes
D: Augmenter la luminosité

Italiano

- A: Pulsante di alimentazione
B: Riduzione della luminosità
C: Temp. colore Modalità
D: Aumento della luminosità

Polski

- A: Przycisk zasilania
B: Zmniejsz jasność
C: Temp. barwowa Tryby
D: Zwiększ jasność

Русский

- A: Кнопка питания
B: Уменьшение яркости
C: Цвет. темп. Режимы
D: Увеличение яркости

Português Brasileiro

- A: Interruptor
B: Reduzir Brilho
C: Temp. da cor Modos
D: Aumentar Brilho

Português

- A: Botão de energia
B: Diminuir o brilho
C: Temp. cor Modos
D: Aumentar o brilho

Dansk

- A: Tænd/sluk-knap
B: Skru ned for lysstyrken
C: Farvetemperatur Funktioner
D: Skru op for lysstyrken



This device does not require driver installation. For more information, visit our webpage at streamplify.com or scan this QR code.



Español: Este dispositivo no requiere instalación de controladores. Para más información, visite nuestra página web en streamplify.com o escanee este código QR.

Deutsch: Dieses Gerät erfordert keine Treiberinstallation. Für weitere Informationen besuchen Sie unsere Webseite unter streamplify.com oder scannen diesen QR-Code.

Français: Cet appareil ne nécessite pas l'installation d'un pilote. Pour plus d'informations, visitez notre page Web à streamplify.com ou scannez ce code QR.

Italiano: Il dispositivo non necessita dell'installazione di driver. Per ulteriori informazioni, visitare la nostra pagina web su streamplify.com o scansionare questo codice QR.

Polksi: To urządzenie nie wymaga instalacji sterownika. W celu uzyskania dalszych informacji, należy odwiedzić naszą stronę internetową streamplify.com lub zeskanować ten kod QR.

Русский: Это устройство не требует установки драйвера. Для просмотра подробной информации посетите наш веб-сайт streamplify.com или сосканируйте приведенный QR-код.

Português Brasileiro: Este dispositivo não requer instalação de driver. Para maiores informações, visite nossa página web no streamplify.com ou digitalize este código QR.

繁體中: 本裝置不必安裝驅動程式。如需更多資訊，請造訪我們的網站 streamplify.com 或掃描此 QR 碼。

簡中: 本设备无需安装驱动程序。有关详细信息，请访问我们的网页 streamplify.com 或者扫描此QR码。

日本語: このデバイスは、ドライバーのインストールを必要としません。詳細については、当社のWebページ (streamplify.com) にアクセスするか、このQRコードをスキャンしてください。

Қазақ тілі: Бұл құрылғы драйвер орнатуды қажет етпейді. Қосымша ақпарат алу үшін, streamplify.com веб-бетіне кіріңіз немесе осы QR кодын сканерлеңіз.

Türkçe: Bu cihaz, sürücü kurulumu gerektirmez. Daha fazla bilgi için, streamplify.com'daki websayfamızı ziyaret edin veya bu QR kodunu tarayın.

Suomi: Tämä laite ei vaadi ohjaimen asettamista. Saadaksesi lisätietoja, siirry verkkosivustollemme osoitteeseen streamplify.com tai skannaa tämä QR-koodi.

Svenska: Den här enheten kräver ingen installation av drivrutiner. Mer information får du om du besöker vår webbplats streamplify.com eller skannar den här QR-koden.

Magyar: Az eszközhöz nincs szükség illesztőprogram telepítéséhez. Bővebb információért látogasson el a weboldalunkra a steramplify.com címen, vagy szkenelje be ezt a QR kódot.

Português: Este dispositivo não requer a instalação de um controlador. Para mais informações, visite a nossa página web em streamplify.com ou faça a leitura deste código QR.

Dansk: Denne enhed kræver ikke installation af en driver. For flere oplysninger, bedes du gå på vores website på streamplify.com eller scan denne QR-kode.

العربية: لا يتطلب هذا الجهاز تثبيت برنامج تشغيل. للاطلاع على مزيد من المعلومات، تفضل بزيارة صفحتنا على الويب عبر العنوان streamplify.com أو امسح ضوئياً رمز الاستجابة السريعة التالي.

Pro Gamersware GmbH | Gaußstr. 1, 10589 Berlin, Germany info@streamplify.com